



Høgskulen
på Vestlandet

Søkjartal 2026

Styremøte 23.april 2026

Prorektor utdanning Anne-Grethe Naustdal

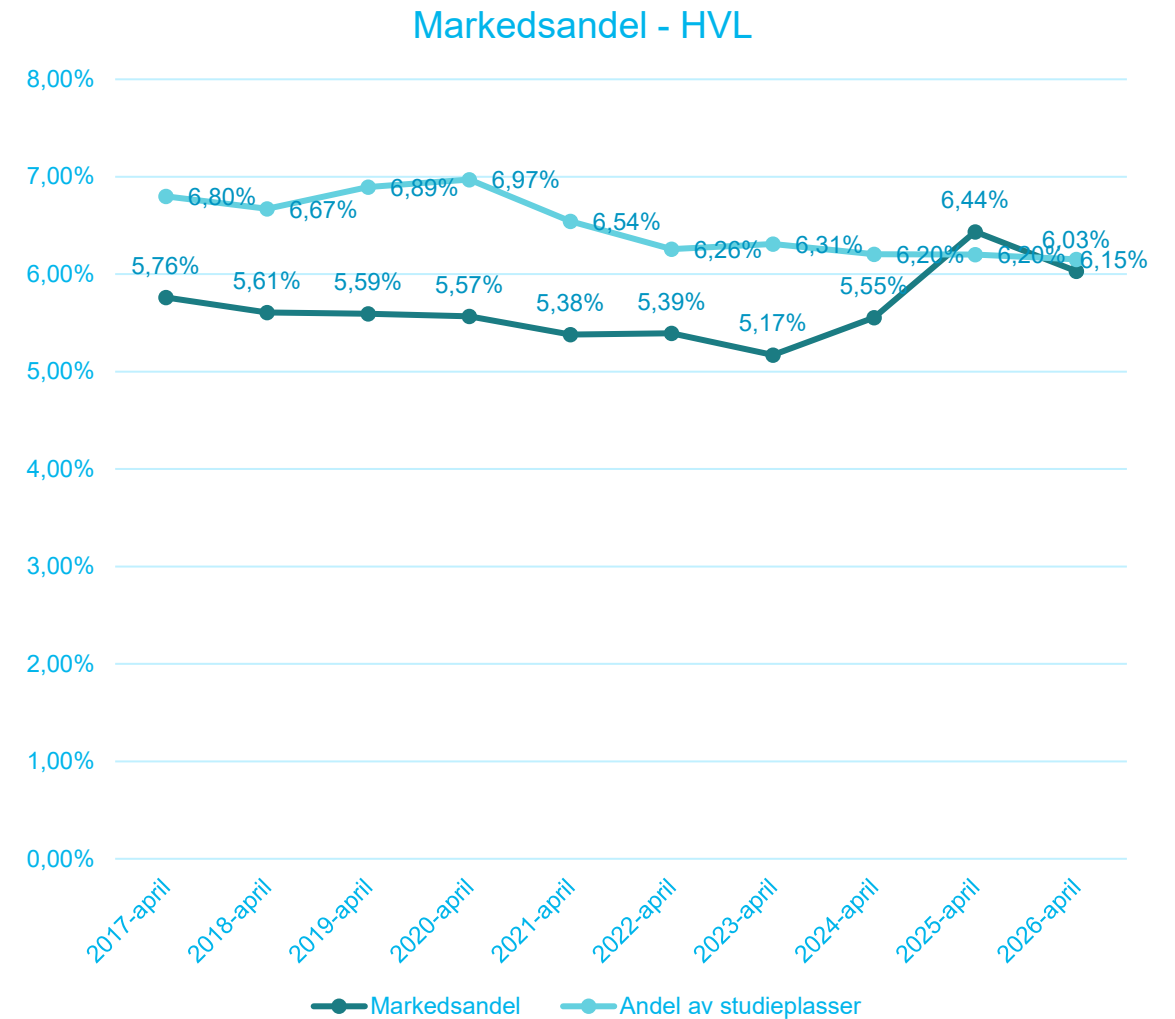
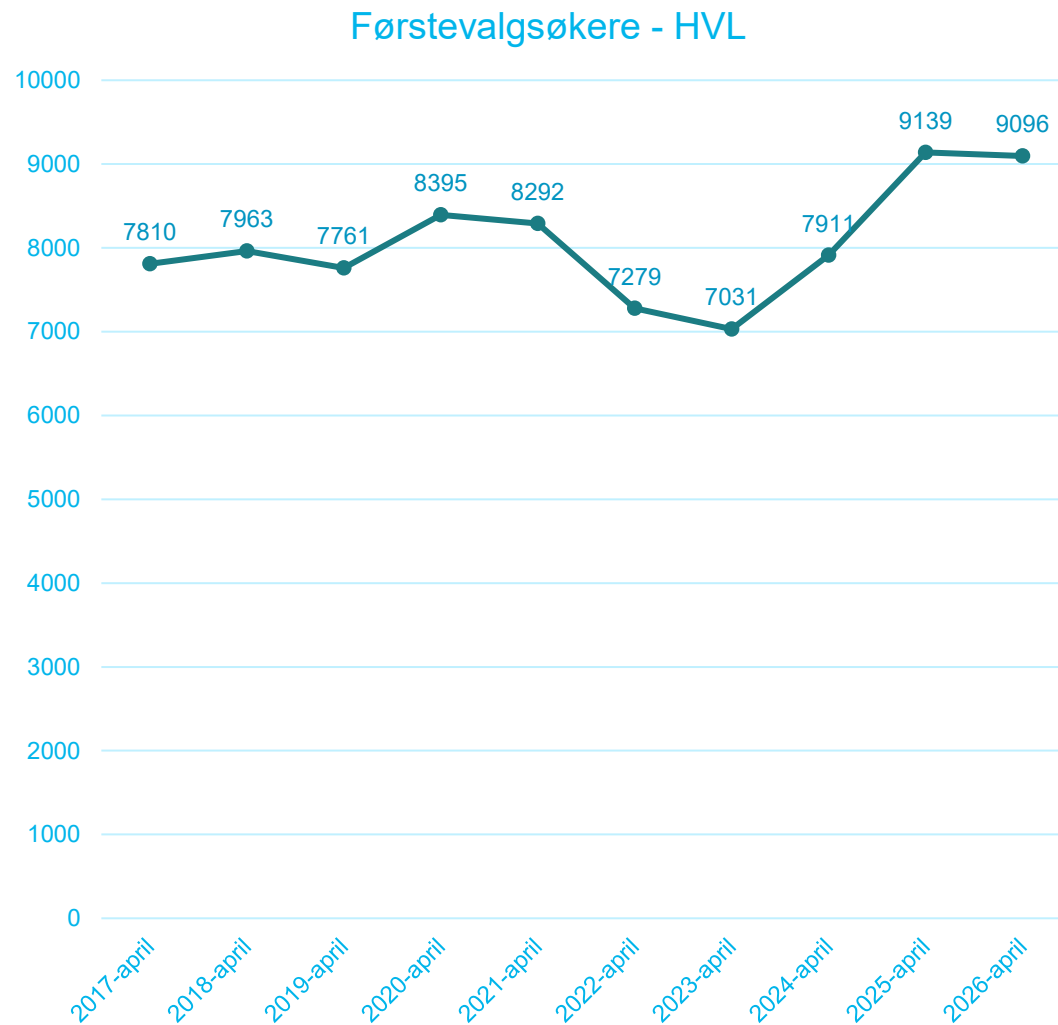


Råttallene

- › Samlet for alle lærestedene som deltar via Samordna opptak sett under ett,
 - › 8852 flere søkere sammenliknet med 2025
 - › Vekst på 6,2 %
- › For HVL sin del, 9096 førstevalgssøkere
 - › -43 færre førstevalgssøkere
 - › Nedgang på -0,5 %



Førstevalgssøkere – Markedsandel



Endring - Læresteder

Lærested	2026-april			2025-april			Endring søkere	Endring førstevalg	Markedsandel 2026	Markedsandel 2025	Endring markedsandel
	Planlagte studie-plasser	Søkere	Søknader førstevalg	Planlagte studie-plasser	Søkere	Søknader førstevalg					
UIS	2607	29532	9313	2495	20303	6513	9229	2800	4,59 %	6,17 %	1,59 %
UIA	3529	25167	8007	3418	18859	6327	6308	1680	4,46 %	5,31 %	0,85 %
VID	1120	13874	2833	1104	11378	2252	2496	581	1,59 %	1,88 %	0,29 %
PHS	549	3009	2263	524	2496	1834	513	429	1,29 %	1,50 %	0,21 %
INN	5004	28314	9419	4674	24607	8590	3707	829	6,05 %	6,24 %	0,19 %
NORD	2580	16655	5651	2934	14598	5062	2057	589	3,56 %	3,75 %	0,18 %
UIB	4203	34132	11495	4184	31193	10588	2939	907	7,46 %	7,62 %	0,16 %
NIH	400	6031	1483	365	4704	1192	1327	291	0,84 %	0,98 %	0,14 %
UIO	6741	46547	19798	6467	42280	18585	4267	1213	13,09 %	13,12 %	0,04 %
MF	275	1309	154	245	1162	154	147	0	0,11 %	0,10 %	-0,01 %
FIH	110	708	150	115	713	157	-5	-7	0,11 %	0,10 %	-0,01 %
DMMH	330	1025	286	350	1055	291	-30	-5	0,20 %	0,19 %	-0,02 %
LDH	270	3893	899	270	3909	871	-16	28	0,61 %	0,60 %	-0,02 %
SA/SH	55	36	18	115	95	55	-59	-37	0,04 %	0,01 %	-0,03 %
NHH	500	5434	2501	500	5144	2407	290	94	1,70 %	1,66 %	-0,04 %
AHS	200	1755	205	240	1971	264	-216	-59	0,19 %	0,14 %	-0,05 %
NMBU	2152	12487	3926	2213	11797	3783	690	143	2,66 %	2,60 %	-0,06 %
OSLOMET	5891	41546	14911	5455	38900	14129	2646	782	9,95 %	9,88 %	-0,07 %
HVO	928	3626	904	886	3848	950	-222	-46	0,67 %	0,60 %	-0,07 %
HIM	1145	9089	2042	1225	8995	2115	94	-73	1,49 %	1,35 %	-0,14 %
HIØ	2224	9187	3210	2139	9177	3222	10	-12	2,27 %	2,13 %	-0,14 %
NLA	1325	12994	2022	1342	13480	2175	-486	-153	1,53 %	1,34 %	-0,19 %
AHO	110	1531	733	110	1812	972	-281	-239	0,68 %	0,49 %	-0,20 %
HVL	4034	27661	9096	4003	26710	9139	951	-43	6,44 %	6,03 %	-0,41 %
USN	4587	22721	7420	4507	21711	7681	1010	-261	5,41 %	4,92 %	-0,49 %
NTNU	9521	53487	24666	9545	51334	24279	2153	387	17,10 %	16,35 %	-0,75 %
UIT	5183	26008	7451	5117	25616	8417	392	-966	5,93 %	4,94 %	-0,99 %
I alt	65573	150856	150856	64542	142004	142004	8852	8852	100,00 %	100,00 %	0,00 %

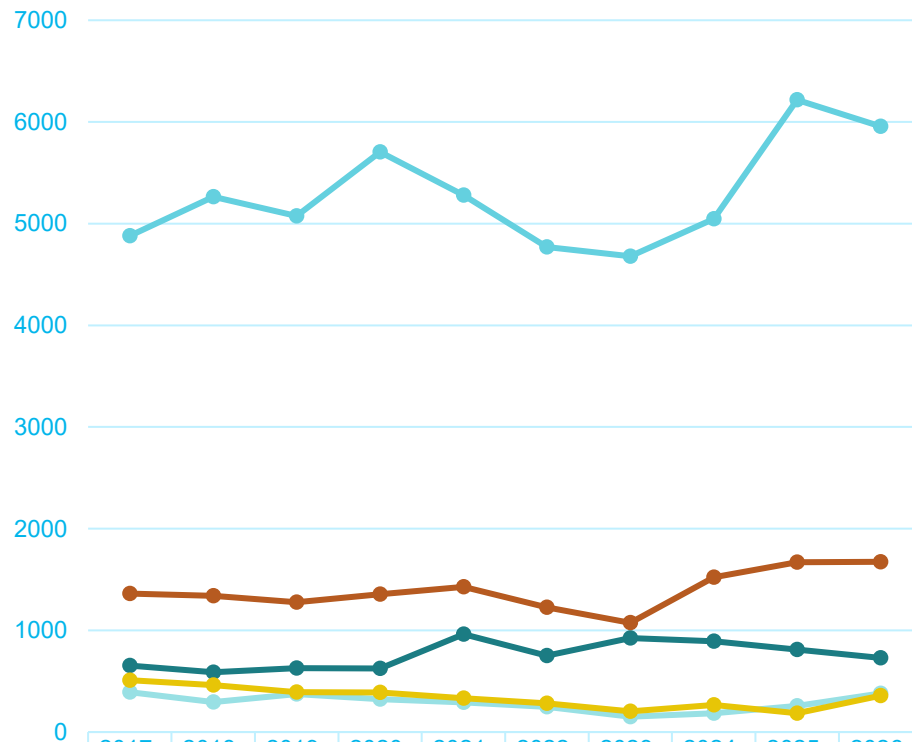


Utdanningsområder – HVL og nasjonale trender

Utdanningsområde + type	HVL		
	2025-april	2026-april	Endring HVL 2025- 2026
	Søknader førstevalg		
ESTETISK	26	46	76,9 %
HELSEFAG - BARNEVER	28	34	21,4 %
HELSEFAG - BIOING	144	169	17,4 %
HELSEFAG - ERGO	99	129	30,3 %
HELSEFAG - ERNÆRING	54	55	1,9 %
HELSEFAG - FYSIO	586	678	15,7 %
HELSEFAG - RADIO	173	193	11,6 %
HELSEFAG - SOSIONOM	512	507	-1,0 %
HELSEFAG - SYKEPL	1926	1728	-10,3 %
HELSEFAG - VERNEPL	420	442	5,2 %
HISTORIE	242	227	-6,2 %
IDRETT	119	104	-12,6 %
INFOTEKN	131	93	-29,0 %
JUS	54	48	-11,1 %
LÆRER - BHGLÆRER	202	245	21,3 %
LÆRER - GRL1-7	296	337	13,9 %
LÆRER - GRL5-10	193	214	10,9 %
LÆRER - LUPE1-13	123	113	-8,1 %
PEDFAG	60	31	-48,3 %
REALFAG	40	36	-10,0 %
REISELIV	61	58	-4,9 %
SAMFUNN	463	410	-11,4 %
SPRÅK	150	210	40,0 %
TEKNO - ANNET	191	227	18,8 %
TEKNO - INGENIØR	878	892	1,6 %
TEKNO - MARITIM	139	173	24,5 %
ØKADM	1829	1697	-7,2 %
I alt	9139	9096	-0,5 %

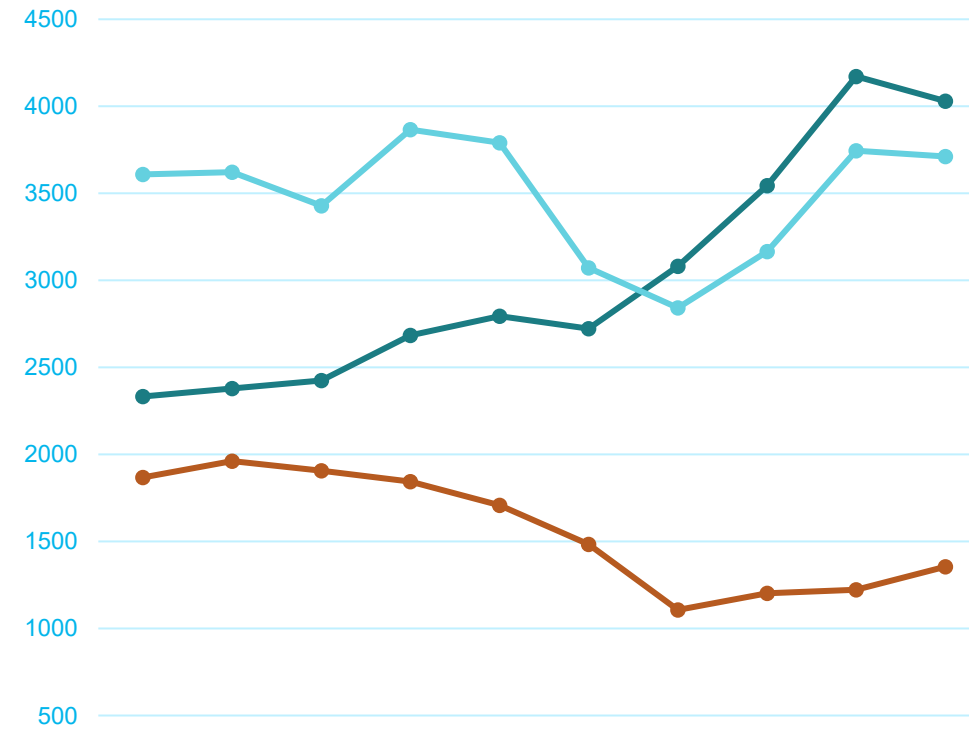
Utdanningsområde + type	Nasjonale tall		
	Søknader førstevalg		Endring nasjonalt 2025-2026
	2025-april	2026-april	
ESTETISK	2752	2525	-8,2 %
HELSEFAG - BARNEVER	1689	1797	6,4 %
HELSEFAG - BIOING	971	1096	12,9 %
HELSEFAG - ERGO	480	547	14,0 %
HELSEFAG - ERNÆRING	893	987	10,5 %
HELSEFAG - FYSIO	2341	2643	12,9 %
HELSEFAG - RADIO	986	1097	11,3 %
HELSEFAG - SOSIONOM	3358	3827	14,0 %
HELSEFAG - SYKEPL	13885	12979	-6,5 %
HELSEFAG - VERNEPL	2707	2844	5,1 %
HISTORIE	3762	4142	10,1 %
IDRETT	2834	3245	14,5 %
INFOTEKN	5256	5456	3,8 %
JUS	10146	10801	6,5 %
LÆRER - BHGLÆRER	2153	2210	2,6 %
LÆRER - GRL1-7	1918	1905	-0,7 %
LÆRER - GRL5-10	1260	1234	-2,1 %
LÆRER - LUPE1-13	394	405	2,8 %
PEDFAG	2223	3311	48,9 %
REALFAG	4161	3929	-5,6 %
REISELIV	410	458	11,7 %
SAMFUNN	16619	19429	16,9 %
SPRÅK	4628	4857	4,9 %
TEKNO - ANNET	1033	1095	6,0 %
TEKNO - INGENIØR	5876	5843	-0,6 %
TEKNO - MARITIM	1097	1408	28,4 %
ØKADM	26108	28140	7,8 %
I alt	142004	150856	6,2 %

Førstevalg - Campus



	2017-april	2018-april	2019-april	2020-april	2021-april	2022-april	2023-april	2024-april	2025-april	2026-april
● Haugesund	654	588	628	626	962	751	924	892	811	728
● Bergen	4881	5265	5075	5703	5281	4770	4679	5046	6217	5956
● Førde	392	296	374	324	291	249	151	185	256	381
● Stord	510	462	393	388	331	282	203	265	185	357
● Sogndal	1362	1338	1278	1354	1427	1227	1074	1523	1670	1674

Førstevalg - Fakultet



	2017-april	2018-april	2019-april	2020-april	2021-april	2022-april	2023-april	2024-april	2025-april	2026-april
● FTMS	2333	2380	2425	2684	2794	2723	3082	3544	4172	4030
● FHS	3609	3621	3429	3866	3790	3072	2842	3165	3744	3711
● FLKI	1868	1962	1907	1845	1708	1484	1107	1202	1223	1355



Bergen

- › - 4,2 % førstevalgssøkere (83 søkere)
 - › Sykepleie deltid ikke lyst ut (410 førstevalg i fjor)
 - › 33 flere på GLU 1-7
 - › 22 flere på GLU 5-10
 - › Ingeniørutdanningene, 5 flere førstevalgssøkere totalt
 - › I tillegg 212 førstevalgssøkere til tresemester/y-veg i Bergen
 - › 36 flere på landmåling
 - › 30 + på ergoterapi
 - › 20 + på radiografi
 - › 92 + på fysioterapi
 - › 25 + på bioingeniør
 - › 56 + på økonomi og administrasjon
 - › 2 førstevalgssøkere mer på barnehagelærer heltid, 13 på barnehagelærer deltid
 - › ...og i tillegg 74 på ABLU Bergen
 - › 17 færre på informasjonsteknologi



Førde

- › 48,8 % vekst i førstevalg (125 søkere)
 - › Sykepleie deltid 135 førstevalgssøkere (ikke lyst ut i fjor)
 - › 21 flere førstevalgssøkere på ingeniør elektroteknologi deltid
 - › ...og 10 flere via tresemester/y-veg
- › Informasjonsteknologi – stor nedgang, vi har nå kun 10 førstevalgssøkere til 25 plasser



Haugesund

- › -10,2 % førstevalgssøkere (83 søkere)
 - › Sykepleie deltid ikke lyst ut (114 førstevalg i fjor)
 - › 27 flere førstevalgssøkere til sykepleie heltid
 - › 5 flere på ingeniør maskin
 - › 34 flere på nautikk
- › Informasjonsteknologi – 9 færre enn i fjor



Sogndal

- › +0,2 % vekst i førstevalg (4 søkere)
 - › Liten bedring på barnevern – 6 flere førstevalgssøkere
 - › GLU 1-7 har 13 førstevalgssøkere til heltid, 34 førstevalgssøkere til samlingsbasert
 - › GLU 5-10 har en liten vekst på 4 flere førstevalgssøkere, men fortsatt kun 18 førstevalgssøkere til 50 plasser
 - › Barnehagelærer 4 flere førstevalgssøkere til heltid, 24 flere førstevalgssøkere til deltid
 - › opptak på deltid annenhvert år
- › Noe nedgang på de nettbaserte årsstudiene, -21 på historie og -24 på samfunnsfag årsstudium



Stord

- › 93,0 % vekst i førstevalg (172 søkere) - Dette er pga utlysning deltid sjukepleie
 - › Sykepleie deltid 180 førstevalgssøkere
 - › 4 førstevalgssøkere mer på sykepleie heltid
 - › Bedring i søkertallene til årsstudiene
- › Nedgang begge variantene av GLU, 11 færre førstevalgssøkere til GLU 1-7 og 5 færre til GLU 5-10
- › Barnehagelærer, nøyaktig like mange førstevalg som i fjor



Studentrekruttering - kontinuerleg arbeid gjennom heile året

- **Studentambassadører:** HVL har 23 studentambassadører fordelt på alle campusane.

- **Skulebesøk:** Det har vore ein kraftig vekst i ambassadøroppdrag, med **103 oppdrag i 2026** samanlikna med 57 året før.

- **Møteplassar:** Gjennomføring av rådgivarsamlingar, campusomvisingar, Open dag på alle campus, samt deltaking på lokale og nasjonale utdanningsmesser.

- **Framtidsutsikter (Universitetsturneen):** Når HVL får universitetsstatus, opnar det seg moglegheiter for å delta på Universitetsturneen frå 2027. Dette vil gi innpass hos 250 skular nasjonalt, noko som er strategisk viktig, men vil krevje omprioritering av ressursar.



Digital annonsering

- **Studentnært innhold:**

Studentredaksjonen lagar innhald til TikTok og Snapchat, inkludert «take overs» og studenthistorier frå ulike studieprogram.

- **Brei annonsering:** HVL er synlege i mange kanalar, både gjennom sosiale medium og plattformer som Amedia (lokalaviser), Schibsted og faglege tidsskrift som *Sykepleien* og *Utdanningsnytt*.

- **Optimalisering:** Det blir jobba kontinuerleg med søkemotoroptimalisering og oppdatering av studietilbodssidene.



Spesielle satsingar: Lærarrekruttering

- Ekstraordinære midlar:** HVL har fått øymerka midlar frå Kunnskapsdepartementet til rekruttering av lærarar, særleg til barnehagelærerutdanninga.

- Kampanjar:** Det er gjennomført ein omfattande kampanje i Schibsted og Amedia for barnehagelærerutdanninga i Sogndal. Nasjonal målretting og synleg på store plattformar som VG, TV2, Finn.no og lokalaviser.

- Nasjonalt samarbeid:** Avdeling for kommunikasjon er tett kopla på det nasjonale prosjektet for lærarrekruttering.




Økonomi og prioriteringar



Budsjettoppsett: Annonseringsbudsjettet for hovudopptaket i 2026 er på **3,8 millionar kroner**. Dette er ein liten nedgang frå 2025 (3,95 mill.), men ein auke frå 2024 (3,3 mill.)



EVU og fleksible utdanningar: Det er sett av om lag 500 000 kroner til annonsering av vidareutdanningar, som har spreidde fristar gjennom året.



Fakultetsprioriteringar: For å utnytte midlane best mogleg, vert annonseringsmidlane fordelte basert på tydelege prioriteringar frå fakultetsleiingane.

Vegen vidare: Frå søknadsfrist til studiestart

- **Omprioriteringsfasen (15. april–1. juli):**

Erfaring viser at få søkarar omprioriterer til HVL sin fordel i denne perioden. Difor fokuserer ein her på merkevarebyggande annonsering for HVL og campusane heller enn spesifikke studieprogram.

- **Ledige studieplassar (20. juli):** Dette er ein svært viktig dato der HVL historisk sett får mange søkarar (over 1000 søknader det første døgnet i 2025). Det er sett av eit eige budsjett for annonsering i forkant av dette.

- **Lokalt opptak:** Annonsering for ledige plassar i lokalt opptak startar i mai.

