

Høgskulen på Vestlandet, Campus Førde

Innrapportering for 2025



Virksomheten sertifiseres etter følgende kriterier:

Felleskriterier, privat og statlig

Sertifikat 

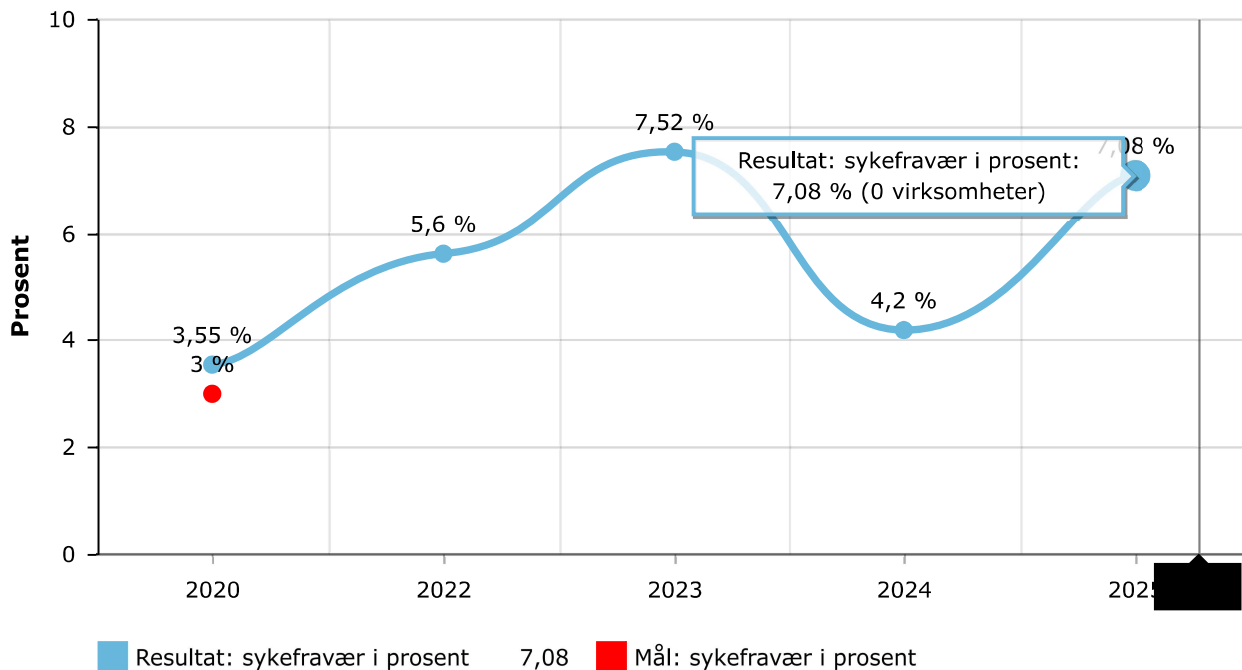
Type: 3-årig

Utstedt: 25 jun., 2023

Utløper: 25 jun., 2026

Arbeidsforhold i virksomheten

Sykefravær i prosent



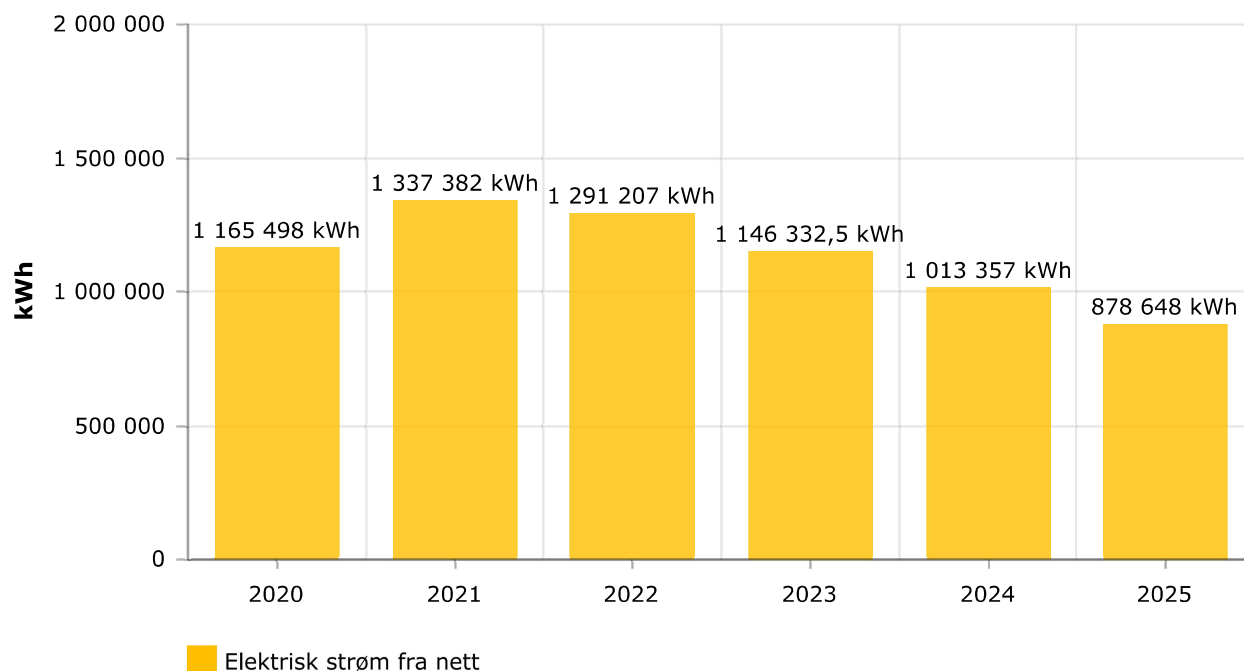
🗨️ Kommentar til dataene

Sykefraværstallene er hentet fra DFØ/Innsikt for HR og lønn, og er uten feriefradag.

Klimagassutslipp

Energiforbruk

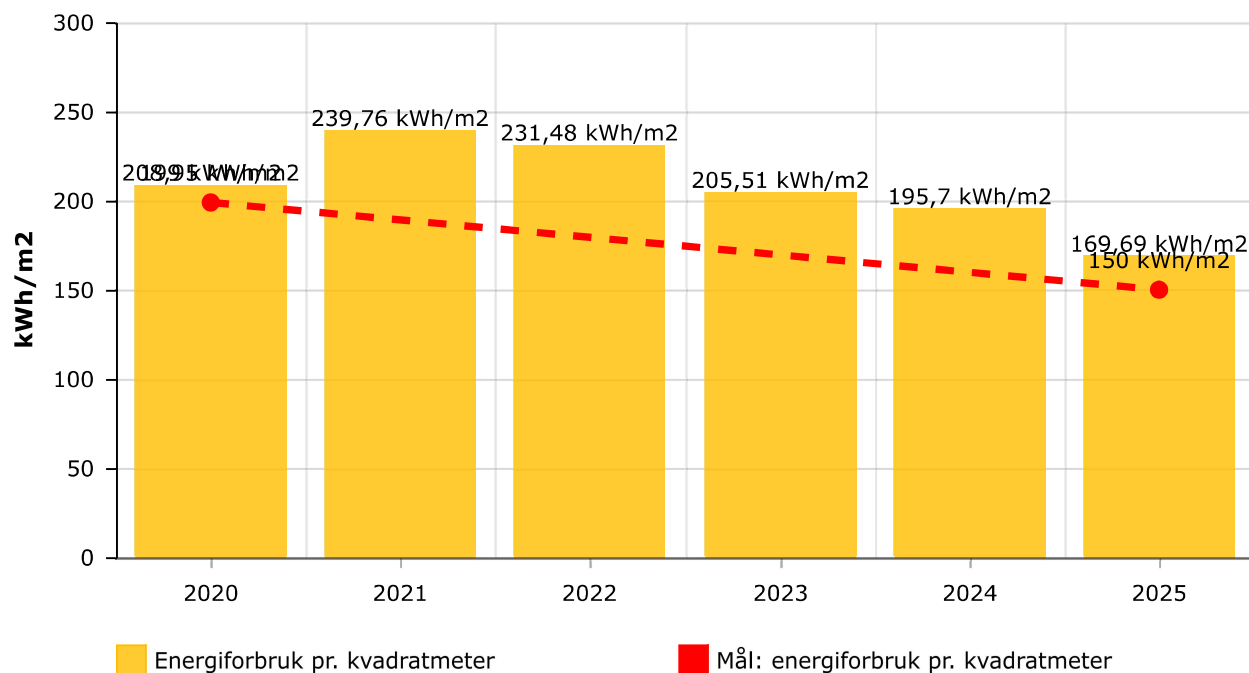
↓ -13% fra 2024



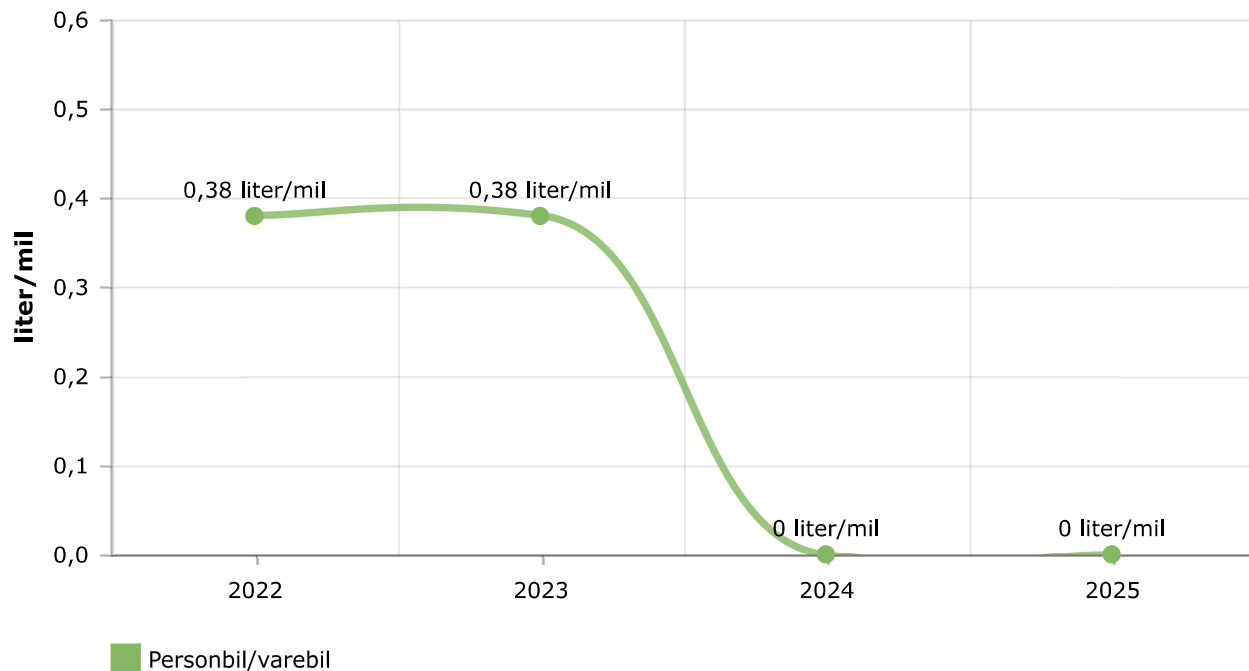
Forbruk av drivstoff rapportert under stasjonær forbrenning er omregnet til kWh med følgende omregningsfaktorer: - Bensin: 9,028 kWh/liter - Diesel: 10,08 kWh/liter - Biobrensel: 4,5 kWh/kg - Fyringsolje: 10,08 kWh/liter - Biofyringsolje: 9,0 kWh/liter - Naturgass (LNG): 13,3 kWh/kg - Biogass: 14 kWh/kg - Propan (LPG): 12,8 kWh/kg Kilde:

<https://www.miljodirektoratet.no/ansvarsomrader/klimatek/for-myndigheter/kutte-utslipp-av-klimatek/klimatek-og-energiplanlegging/tabeller-for-omregning-fra-energivarer-til-kwh/>

Energiforbruk pr. kvadratmeter



Drivstofforbruk per mil



Mengde elektrisitet (kWh) til el-kjøretøy er ikke inkludert i drivstofforbruket. Derimot er antall kjørte kilometer med el- kjøretøy medberegnet. Ved økt bruk av el-kjøretøy vil altså drivstofforbruket pr.mil reduseres i grafen.

Antall kjørte kilometer

↑ 31% fra 2024



🗨️ Kommentar til dataene

Oversikt over tall på tjenestereiser med fly føres ved hovedkontoret.

Virksomhetens elbiler lades i hovedsak i egne lokaler og inkluderes under tema "Energi".

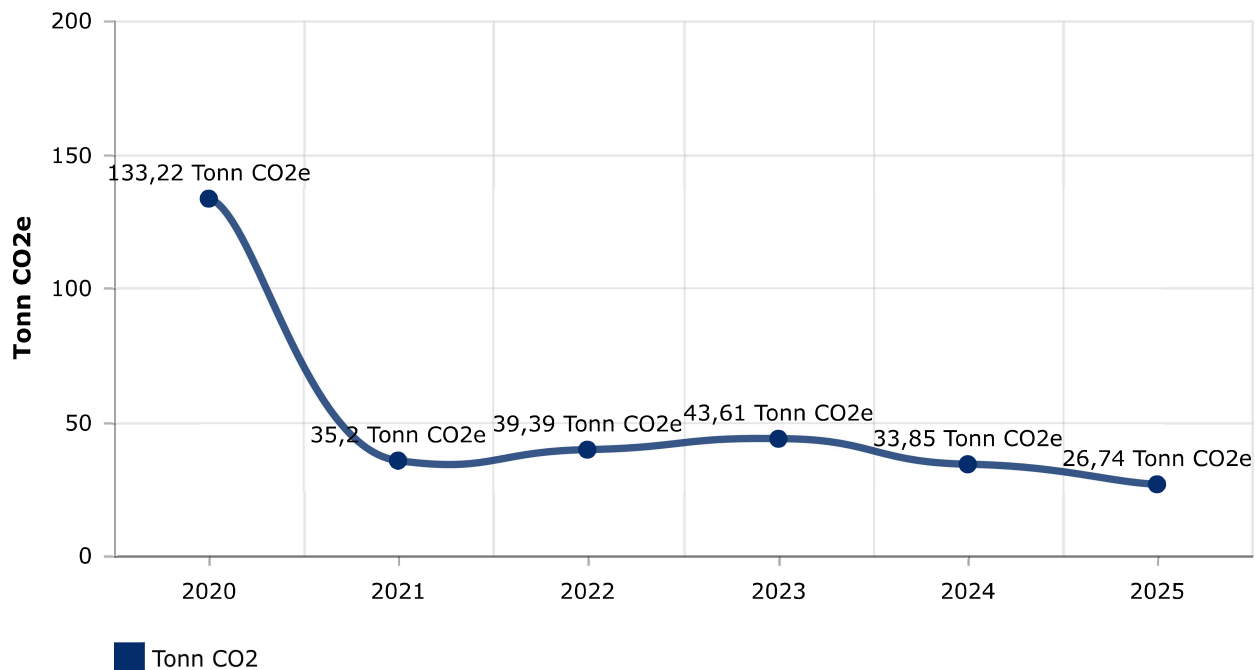
Nytt ventilasjonsanlegg i 2. etg. ble satt i drift før jul.

Nedjustering av timer-tiden til lyssensorene (på kveldstid) ble gjennomført før jul.

⚡ Klimaregnskap

Klimagassutslipp fra scope 1, 2 og 3

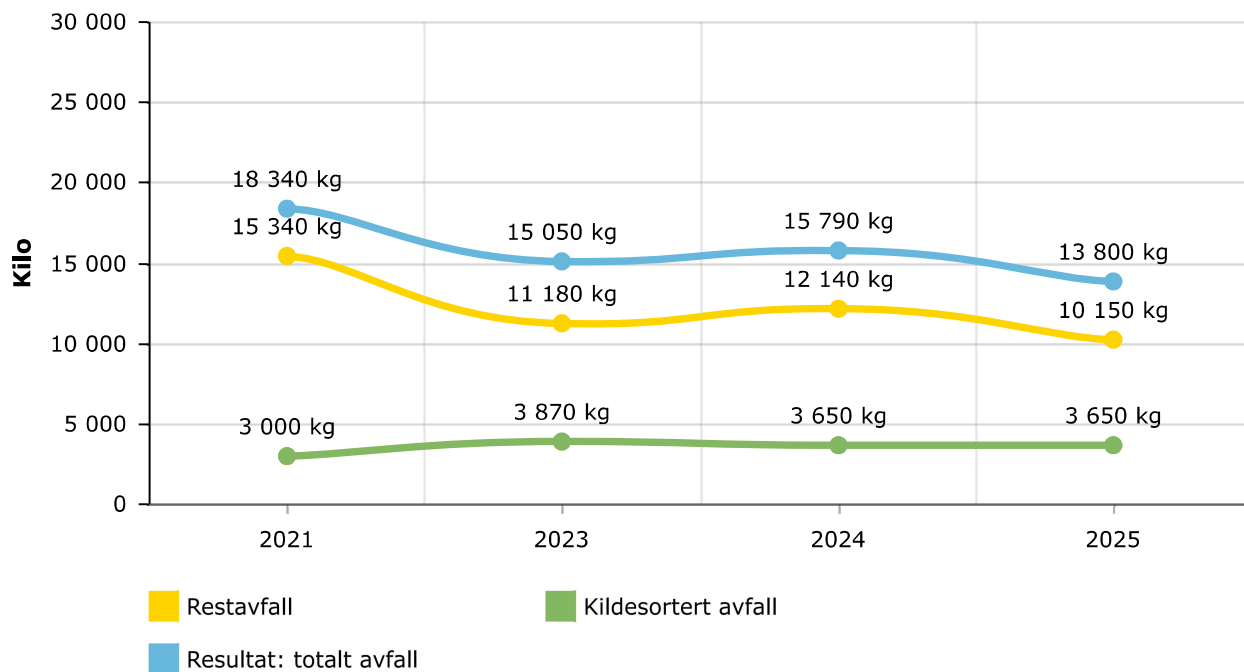
↓ -21% fra 2024



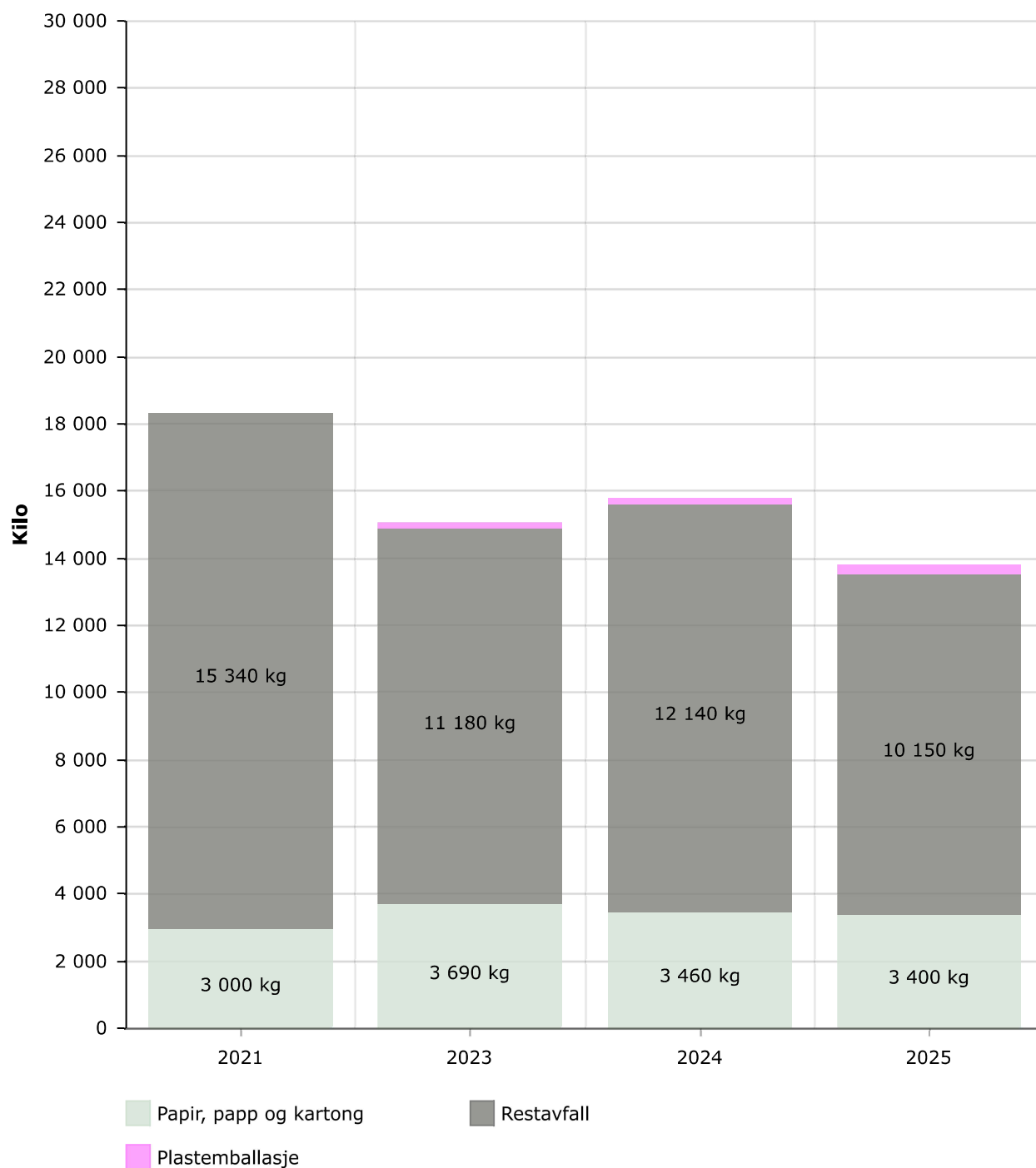
I dette diagrammet er klimagassutslippet for elektrisitet beregnet etter lokasjonsbasert metode. Diagrammet viser utslipp av fossilt CO2 og sterke klimagasser, men inkluderer ikke biogent CO2.

Ressursbruk og sirkulærøkonomi

Totalt avfall

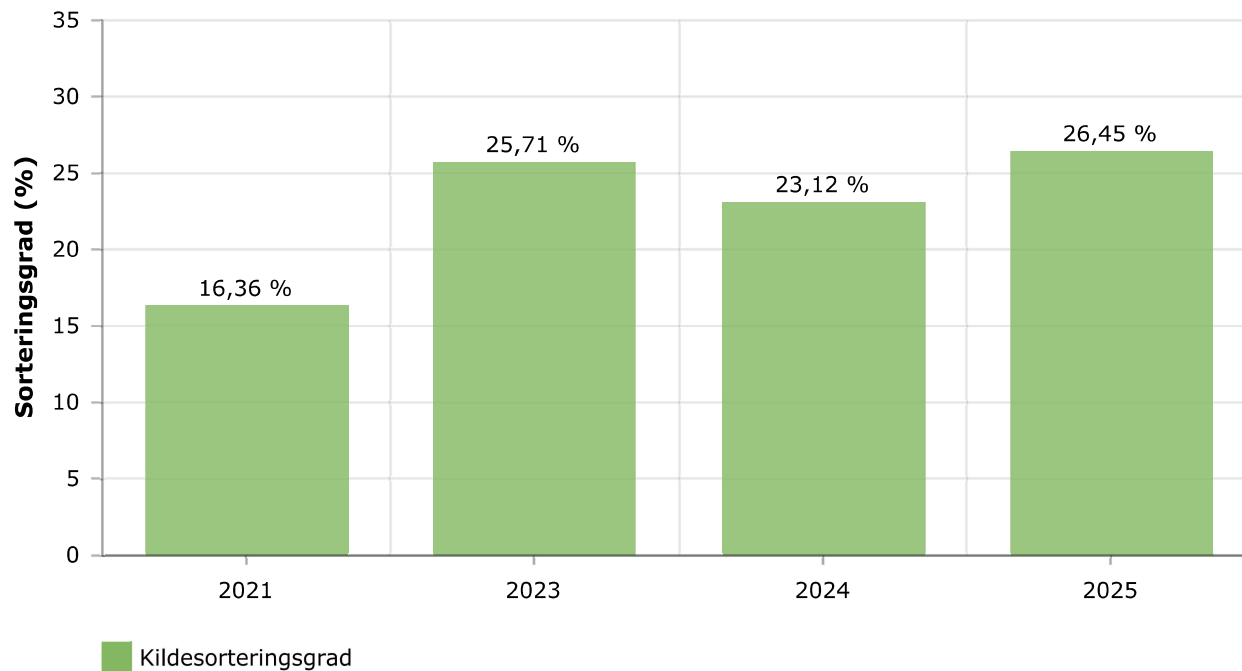


Avfallsmengder per avfallskategori



Sorteringsgrad

↑ 14% fra 2024



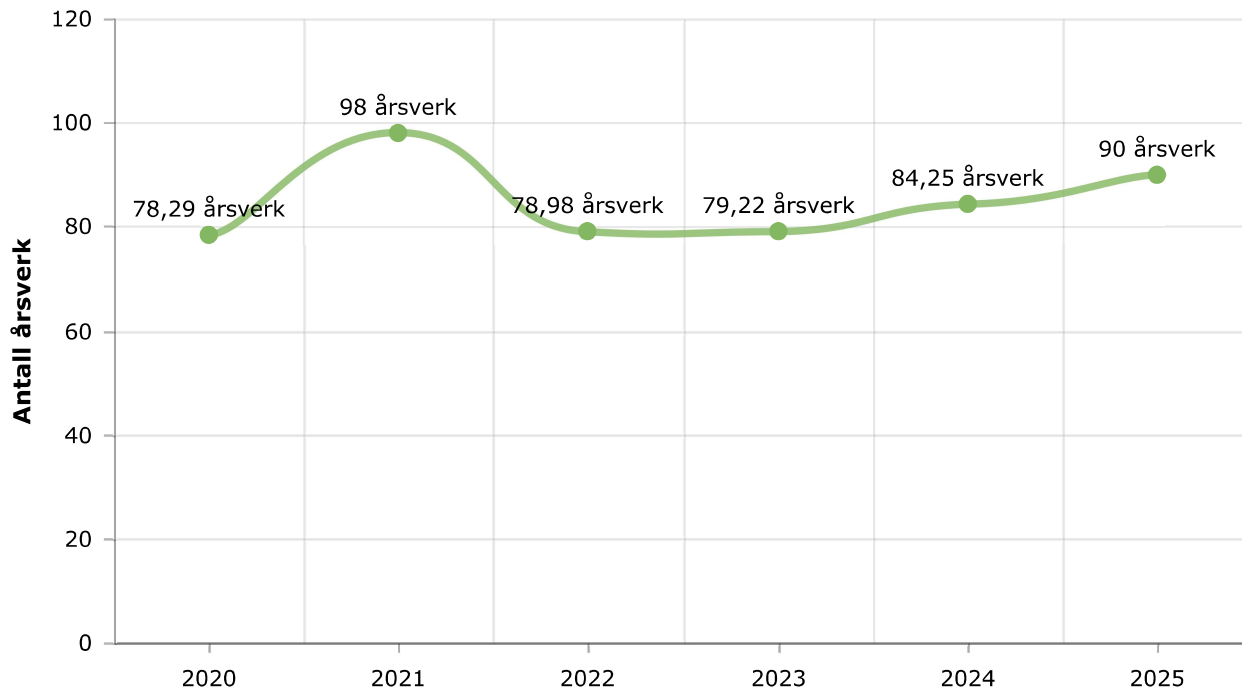
Kommentar til dataene

Campus Førde mottar ikke årsrapport fra renovasjonsselskap og har dermed ikke nøyaktige data på sortering av avfall. Virksomheten gjennomfører kontrollmålinger på restavfall, plast og papir og får dermed et gjennomsnittstall. Enkelte fraksjoner blir dermed ikke målt, og vi kan dermed anta at sorteringsgraden er høyere enn dataene som fremkommer her. Campus Førde sorterer matavfall, men renovasjonsselskapet har ikke kapasitet til å hente matavfall i den formen vi har i dag. Dermed blir dette hentet som restavfall. Campus Førde er i prosess med bytte av renovasjonsselskap.

Virksomhetsstyring

Antall årsverk for rapporteringsåret

↑ 6% fra 2024



Tallet skal være et gjennomsnitt for året

🗨️ Kommentar til dataene

Regnskap føres for hele organisasjonen ved hovedkontoret, ikke per campus.