

# Høgskulen på Vestlandet - studiestad Haugesund

Innrapportering for 2025



Virksomheten sertifiseres etter følgende kriterier:

*Felleskriterier, privat og statlig, Laboratorier*

Sertifikat 

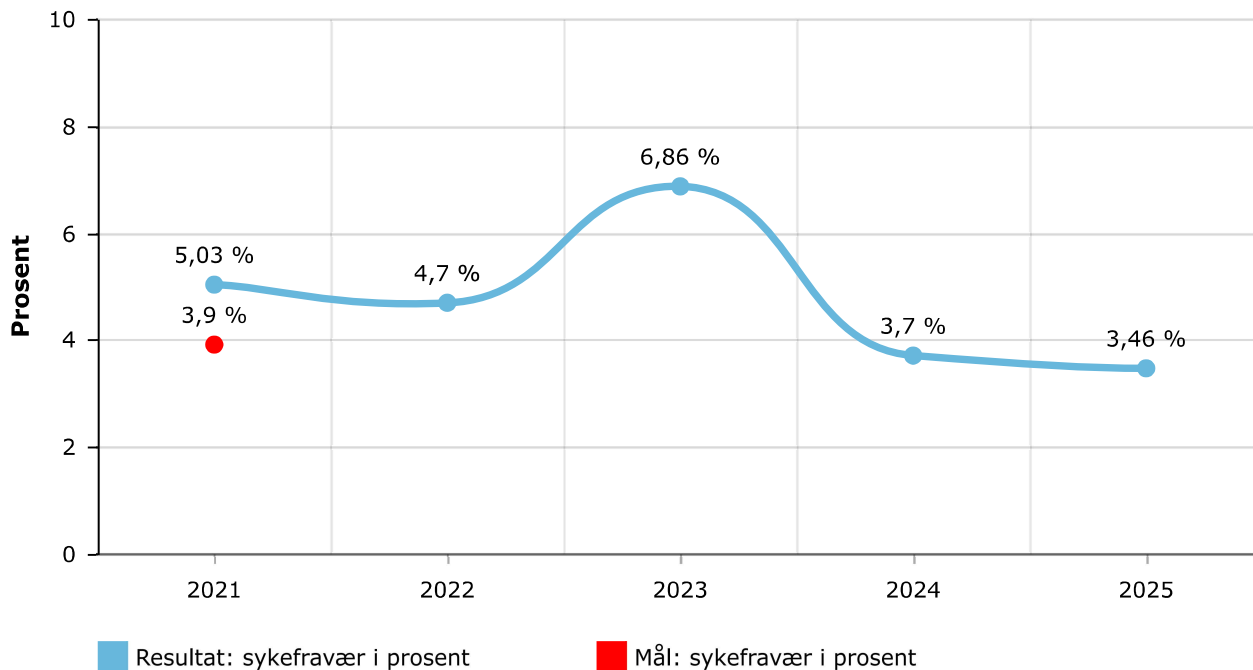
**Type:** 3-årig

**Utstedt:** 13 jun., 2024

**Utløper:** 13 jun., 2027

# Arbeidsforhold i virksomheten

## Sykefravær i prosent

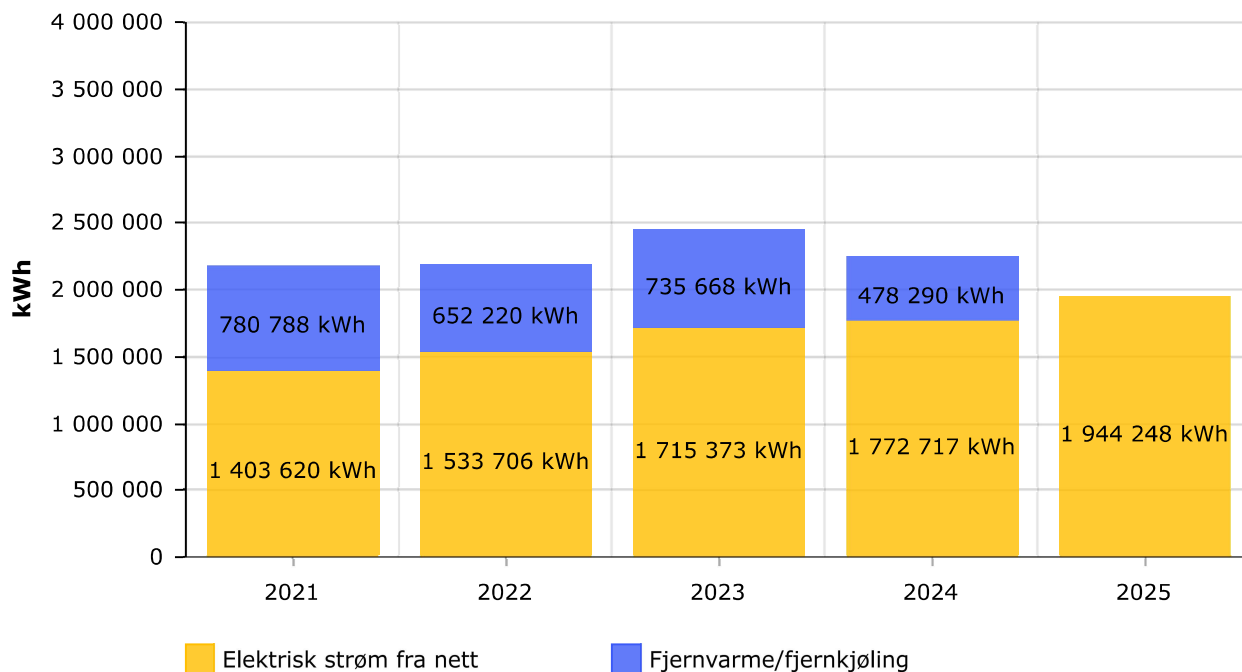


🗨️ Kommentar til dataene

Sykefraværstallene er hentet fra DFØ/Innsikt for HR og lønn, og er uten feriefradrag.

# Klimagassutslipp

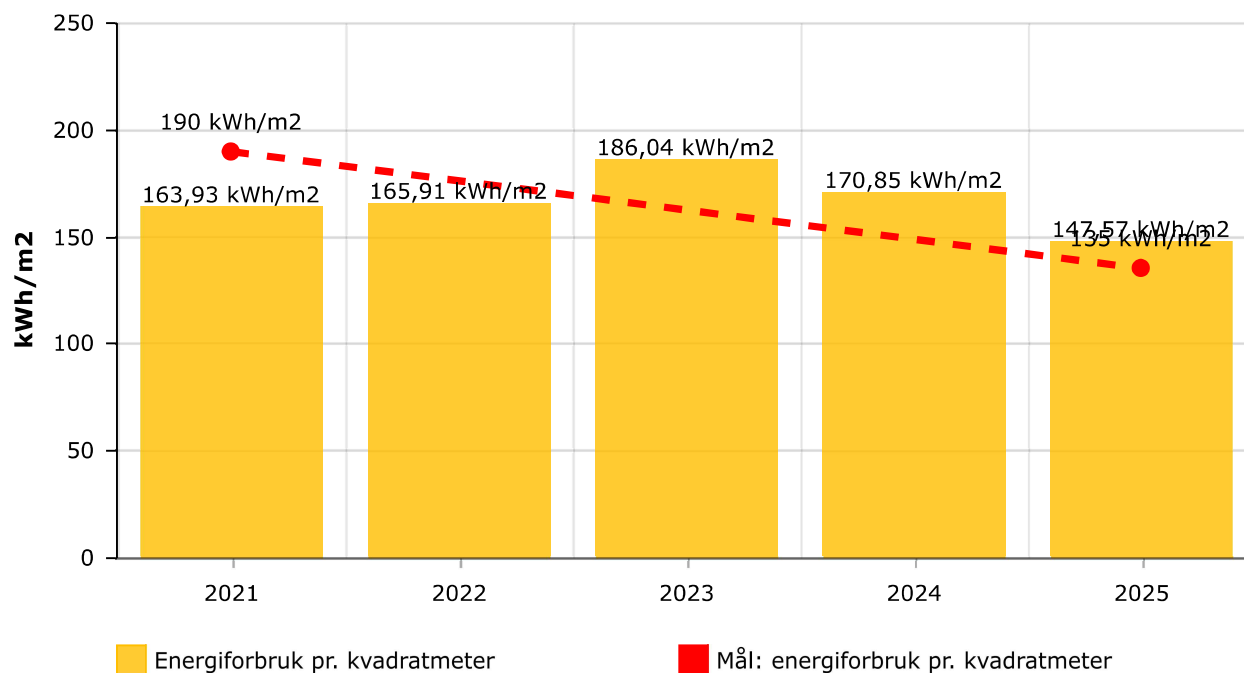
## Energiforbruk



Forbruk av drivstoff rapportert under stasjonær forbrenning er omregnet til kWh med følgende omregningsfaktorer: - Bensin: 9,028 kWh/liter - Diesel: 10,08 kWh/liter - Biobrensel: 4,5 kWh/kg - Fyringsolje: 10,08 kWh/liter - Biofyringsolje: 9,0 kWh/liter - Naturgass (LNG): 13,3 kWh/kg - Biogass: 14 kWh/kg - Propan (LPG): 12,8 kWh/kg Kilde:

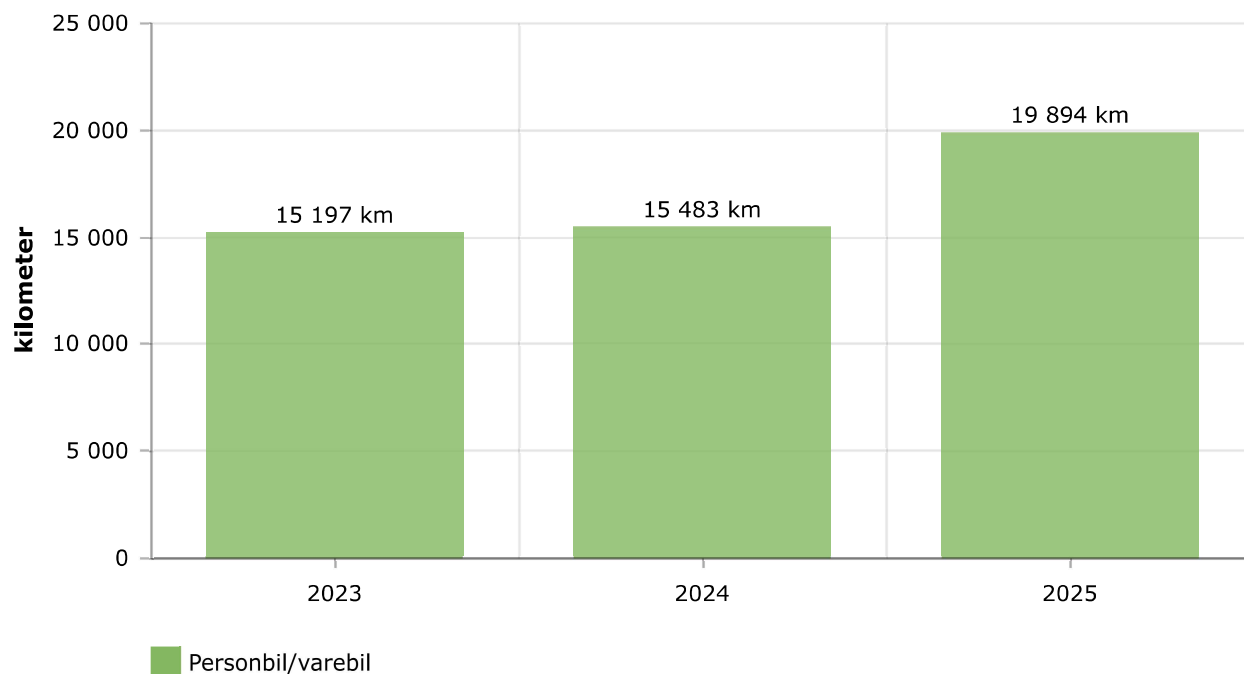
<https://www.miljodirektoratet.no/ansvarsomrader/klima/for-myndigheter/kutte-utslipp-av-klimagasser/klima-og-energiplanlegging/tabeller-for-omregning-fra-energivarer-til-kwh/>

## Energiforbruk pr. kvadratmeter



## Antall kjørte kilometer

↑ 28% fra 2024



### 🗨 Kommentrar til dataene

Avtale om fjernkjøling og fjernvarme ble terminert i 2024.

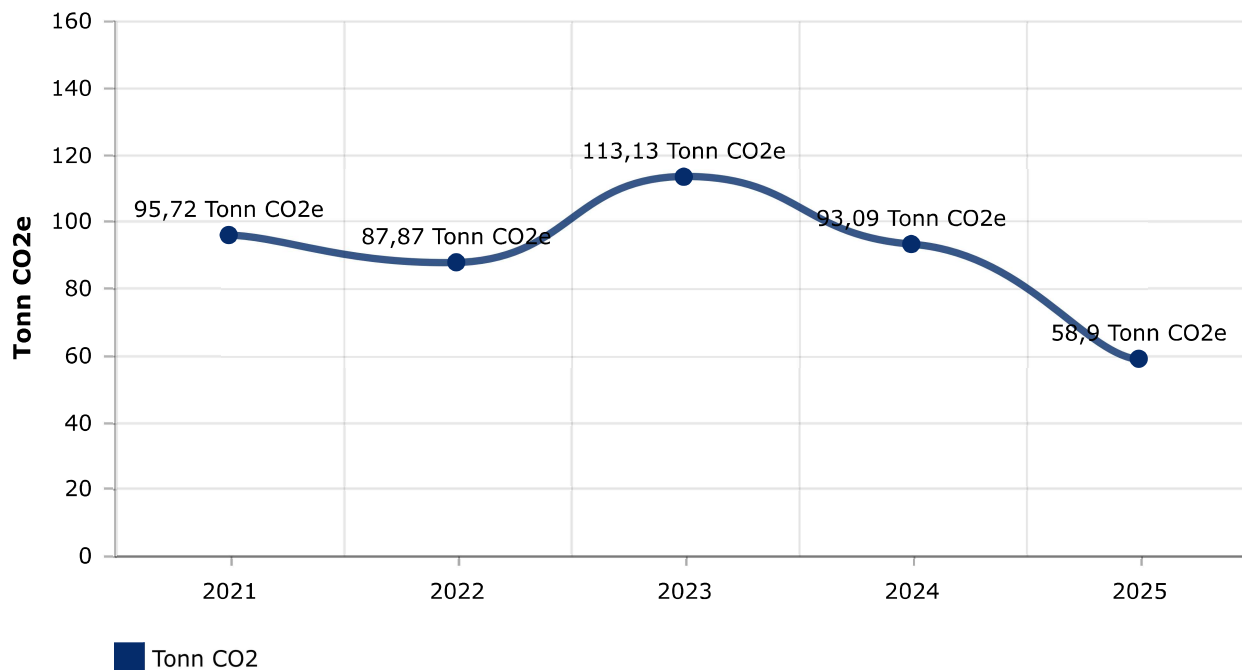
Oversikt over tall på tjenestereiser (fly) føres ved hovedkontoret.

Virksomhetens elbiler lades i hovedsak i egne lokaler og inkluderes under tema "Energi".

# ⚡ Klimaregnskap

## Klimagassutslipp fra scope 1, 2 og 3

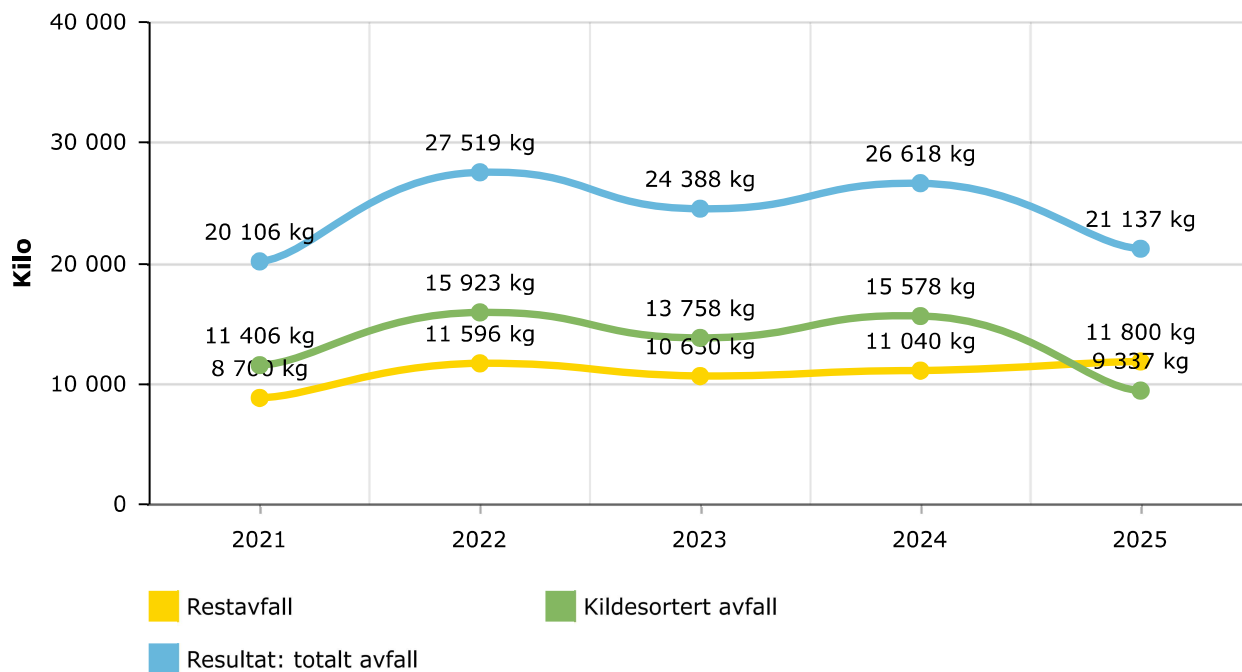
↓ -36% fra 2024



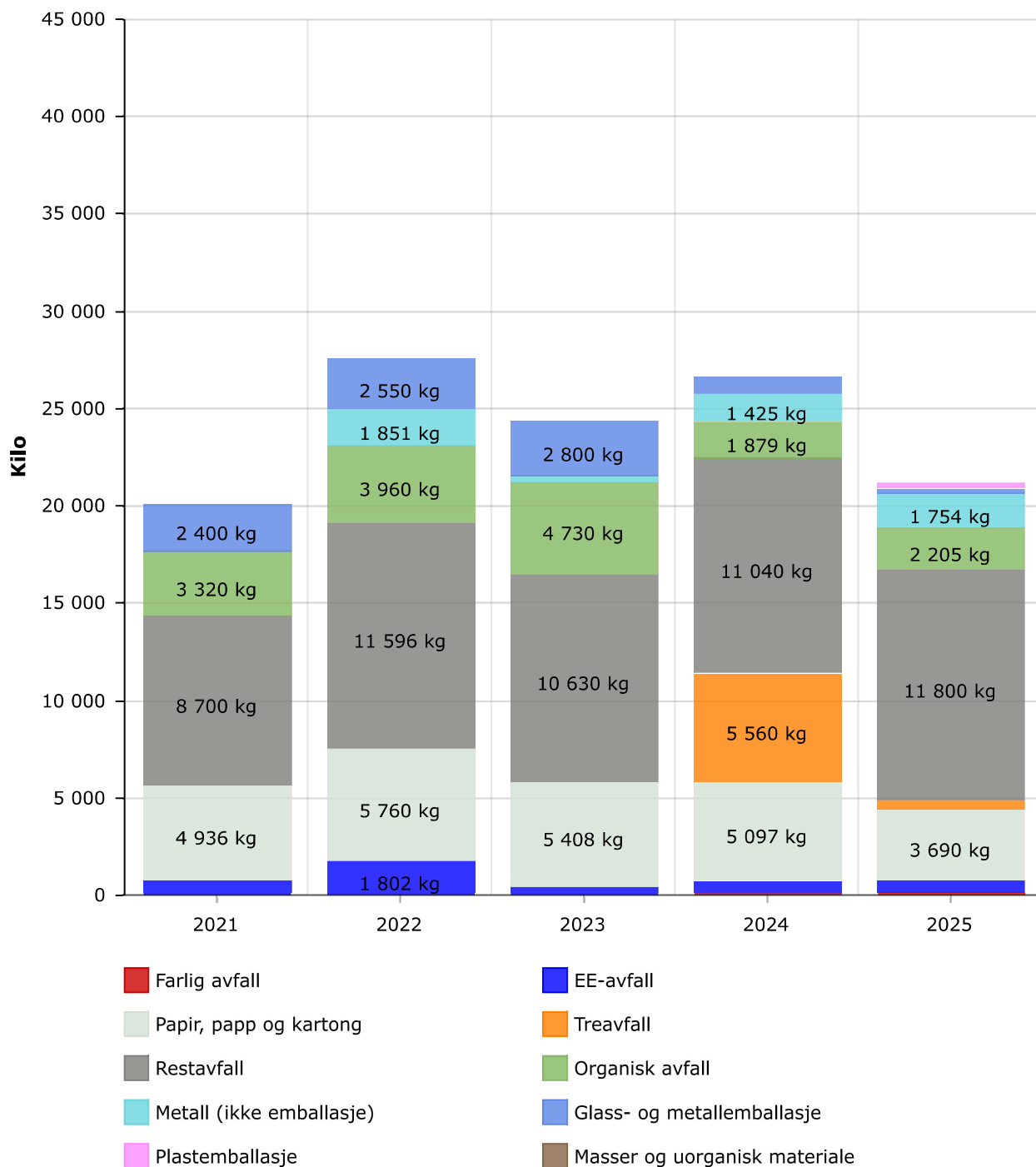
*I dette diagrammet er klimagassutslippet for elektrisitet beregnet etter lokasjonsbasert metode. Diagrammet viser utslipp av fossilt CO2 og sterke klimagasser, men inkluderer ikke biogent CO2.*

# Ressursbruk og sirkulærøkonomi

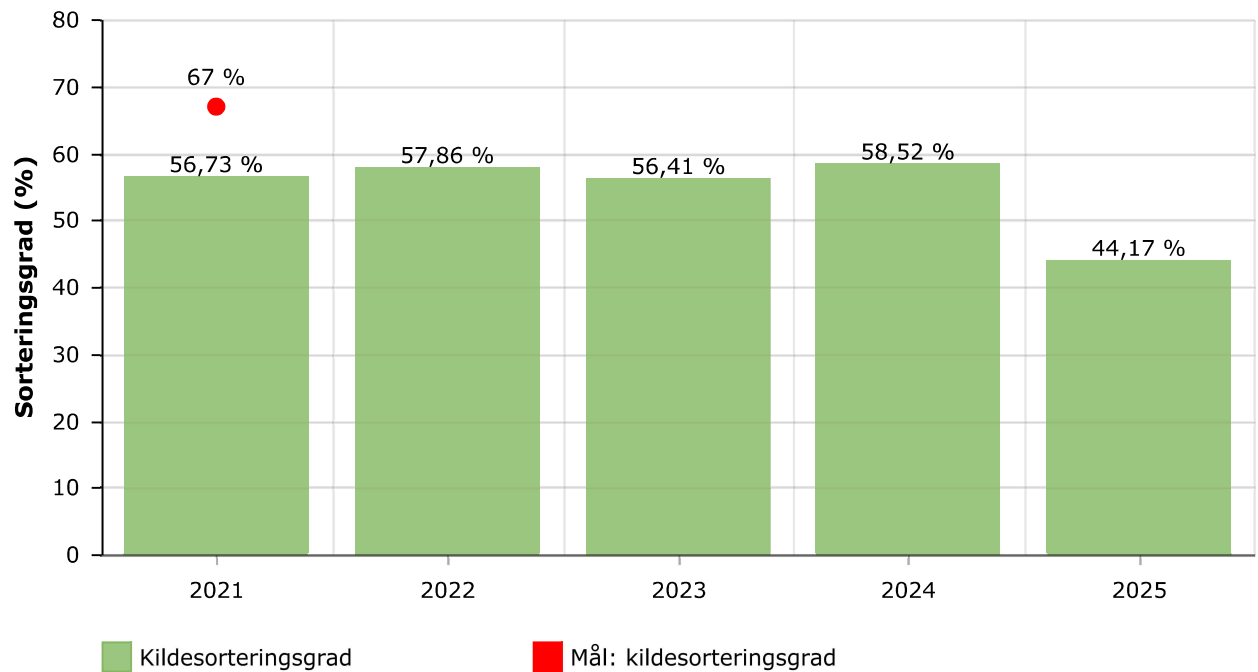
## Totalt avfall



# Avfallsmengder per avfallskategori



## Sorteringsgrad



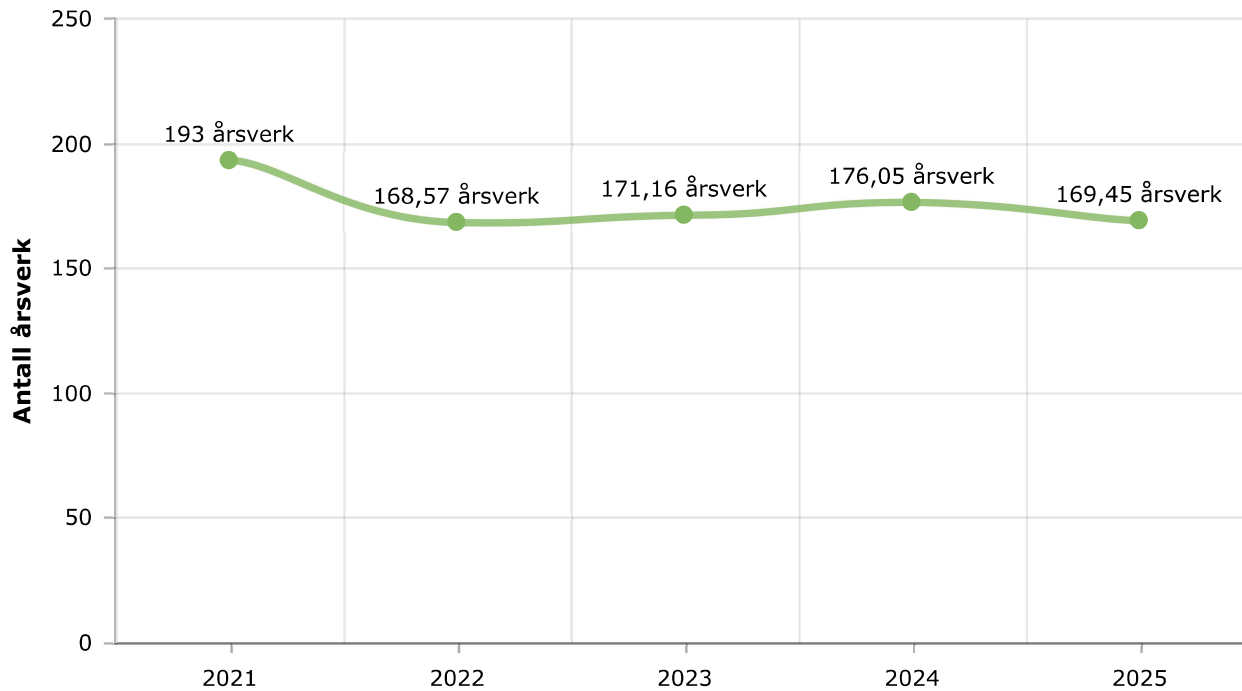
### 🗨️ Kommentar til dataene

HVL håndterer avfallet til Sammen som driver kantinene på våre campus. Tidligere år har vi trukket fra matavfallet som kommer fra kjøkkenet til Sammen, men har i år inkludert alt avfall fra dem i rapporten. Vi rapporterer ikke på underleverandører da vi er underlagt rammeavtaler inngått på sektornivå og dette er noe vi ikke kan påvirke i særlig grad.

# Virksomhetsstyring

## Antall årsverk for rapporteringsåret

↓ -3% fra 2024



Tallet skal være et gjennomsnitt for året

🗨️ Kommentar til dataene

Regnskap føres for hele organisasjonen ved hovedkontoret, ikke per campus.

# Handlingsplan

---

## **Substitusjonsvurderinger**

Vi dokumenterer substitusjonsvurdering i elektronisk stoffkartotek Chemical Manager fra EcoOnline. Det er gjennomført substitusjonsvurderinger på kjemikaliene vi benyttet i 2025. I 2026 vil det bli gjennomført testing av alternative erstatninger, implementering av aktuelle erstatninger, og minimering av bruk og forbedring av sikkerhetsprosedyrer hvor dette er aktuelt.

## **Kommentar til dataene**

Vi gjennomfører substitusjonsvurderinger, men per i dag får vi ikke tatt ut en samlet rapport over disse vurderingene fra EcoOnline.